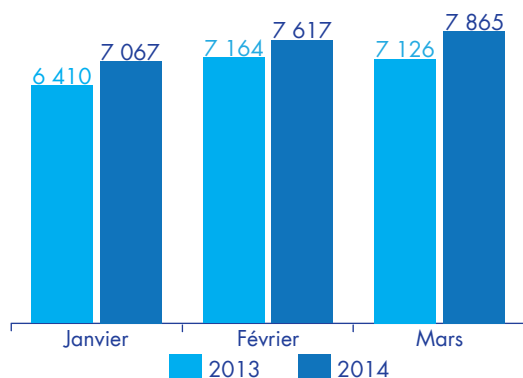


Offre et demande au cours du trimestre

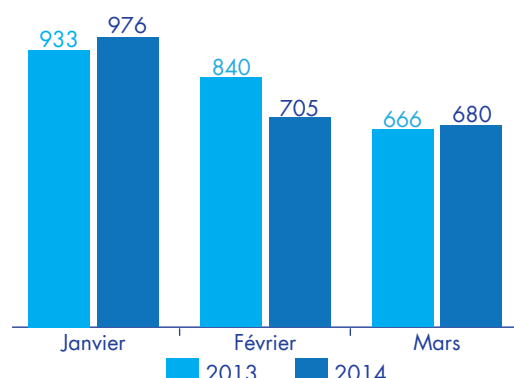
Demandeurs d'emploi en fin de mois (DEFM)

(Unité : nombre en moyenne mensuelle)



Nouvelles offres d'emploi

(Unité : nombre de postes en cummul)



Les demandeurs d'emploi en fin de mois sont plus nombreux au cours du 1^{er} trimestre 2014, avec 7 516 demandeurs en moyenne, qu'au cours du 1^{er} trimestre 2013 (+9 %). À l'inverse, le nombre de nouvelles offres d'emploi est en diminution : 2 361 postes proposés sur la période, ce qui représente une diminution de -3 % par rapport à 2013.

Métiers les plus demandés (36 % des 1^{er} choix)	Métiers les plus offerts (26 % des offres)
Préparation du gros oeuvre et des travaux publics	Préparation du gros oeuvre et des travaux publics
Services domestiques	Sécurité et surveillance privées
Secrétariat	Secrétariat
Nettoyage de locaux	Manutention manuelle de charges
Assistance auprès d'enfants	Maintenance d'engins de chantier, levage, manutention et de machines agricoles
Manutention manuelle de charges	Services domestiques
Conduite et livraison par tournées sur courte distance	Maçonnerie
Maçonnerie	Comptabilité
Accueil et renseignements	Installation et maintenance d'équipements industriels et d'exploitation
Opérations administratives	Conduite de transport en commun sur route

Référentiel ROME V3

Situation à la fin du 1^{er} trimestre 2014 (12 mois glissants)

Sur un an, la demande augmente de +5 % alors que l'offre baisse de -12 %. La demande d'emploi est surtout en hausse en province Sud (+9 %), en particulier sur Dumbéa (+20 %). La baisse de l'offre est marquée en province Nord (-19 %), notamment sur la zone Voh/Koné/Pouembout (-23 %).

Par domaine, tous les plus gros pourvoyeurs de postes sont en baisse, à l'exception de l'installation/maintenance, en hausse de +6 %. Les domaines les plus touchés sont l'industrie (-22 %), le support à l'entreprise (-20 %) et le transport/logistique (-19 %).

Demandeurs d'emploi en fin de mois (DEFM) - unité : nombre en moyenne mensuelle

7 516
Nouvelle-Calédonie

NOMBRE DEFM (1^{er} trimestre 2014)

Province Sud	: 5 484
Grand Nouméa	: 4 624
Sud rural	: 861
Province Nord	: 1 576
Plaines de l'Ouest	: 444
Grand Nord	: 491
Sud Minier	: 258
Côte Océanienne	: 384
Province Iles Loyauté	: 453

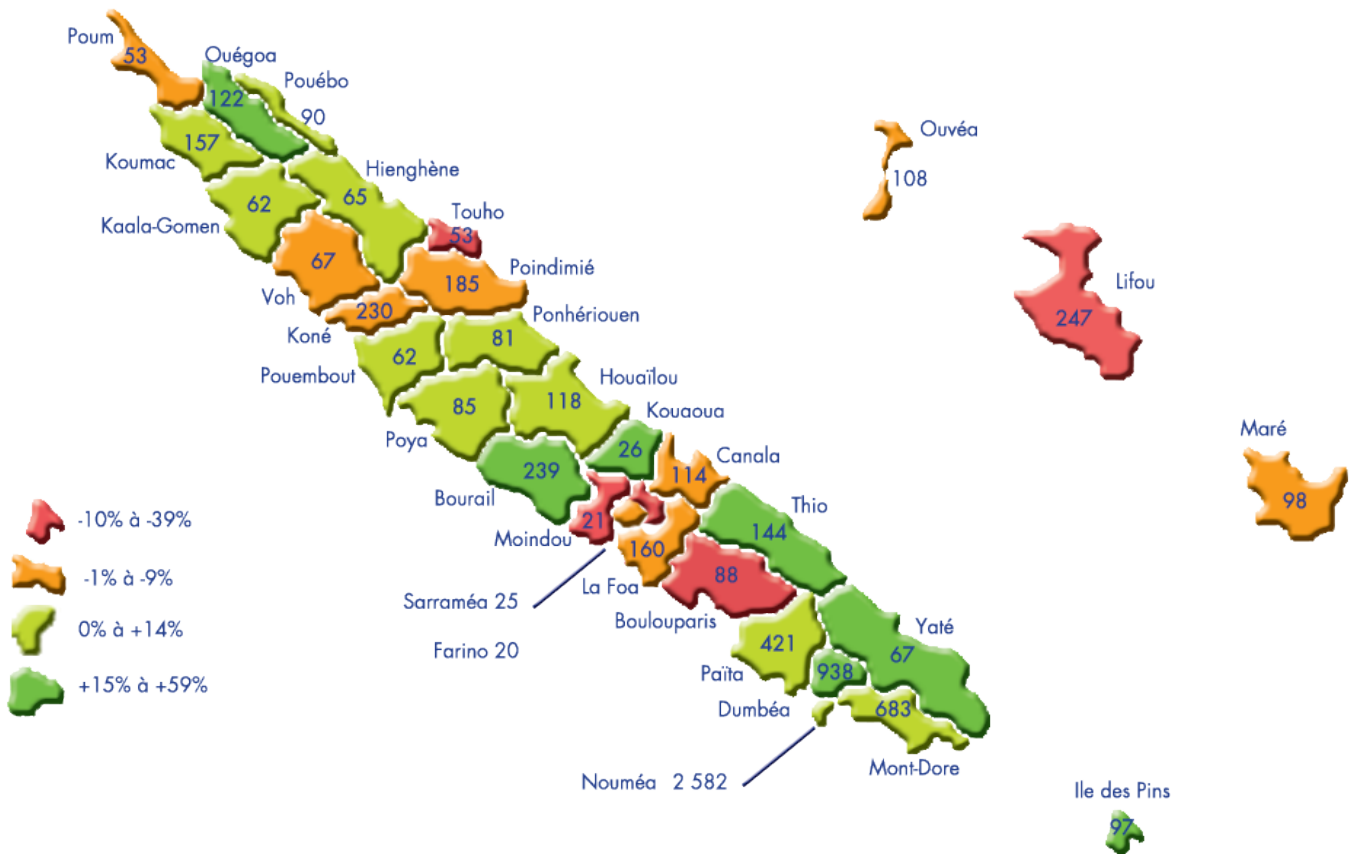
5%
Nouvelle-Calédonie

EVOLUTION SUR 12 MOIS

Province Sud	: 9%
Grand Nouméa	: 9%
Sud rural	: 12%
Province Nord	: 1%
Plaines de l'Ouest	: -2%
Grand Nord	: 8%
Sud Minier	: 3%
Côte Océanienne	: -4%
Province Iles Loyauté	: -21%

Source : enregistrements des services de placement provinciaux (SEP, CAP EMPLOI, EPEFIP)

6
Bélep



Grand Nouméa : Dumbéa, Mont-Dore, Païta et Nouméa. **Sud Rural** : Bourail, La Foa, Moindou, Farino, Sarraméa, Boulouparis, Thio, Yaté et Ile des Pins. **Plaines de l'Ouest** : Voh, Koné, Pouembout et Poya. **Grand Nord** : Kaala-Gomen, Koumac, Bélep, Poum, Ouégoa et Pouébo. **Sud Minier** : Houaïlou, Canala et Kouaoua. **Côte océanienne** : Hienghène, Touho, Poindimié et Ponérihouen.

Nouvelles offres d'emploi - Unité : nombre de postes en cumul

**2 361
Nouvelle-Calédonie**

NOMBRE NOUVELLES OFFRES (1^{er} trimestre 2014)

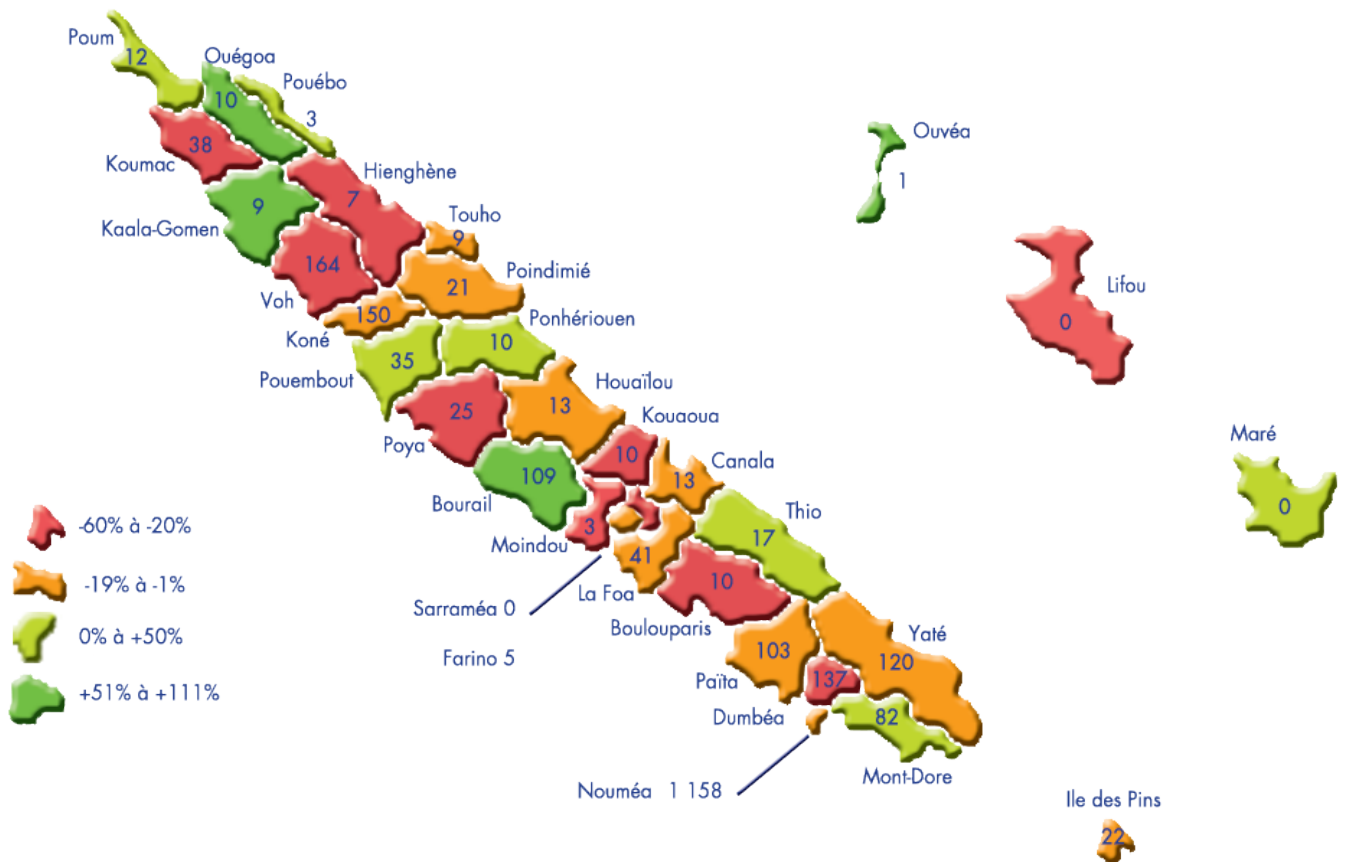
Province Sud	: 1 807
Grand Nouméa	: 1 480
Sud rural	: 327
Province Nord	: 529
Plaines de l'Ouest	: 374
Grand Nord	: 72
Sud Minier	: 36
Côte Océanienne	: 47
Province Iles Loyauté	: 1

**-12 %
Nouvelle-Calédonie**

EVOLUTION SUR 12 MOIS

Province Sud	: - 9%
Grand Nouméa	: - 13%
Sud rural	: 7%
Province Nord	: - 19%
Plaines de l'Ouest	: - 24%
Grand Nord	: 0%
Sud Minier	: - 13%
Côte Océanienne	: - 8%
Province Iles Loyauté	: 0%

0
Bélep



Grand Nouméa : Dumbéa, Mont-Dore, Païta et Nouméa. **Sud Rural** : Bourail, La Foa, Moindou, Farino, Sarraméa, Boulouparis, Thio, Yaté et Ile des Pins. **Plaines de l'Ouest** : Voh, Koné, Pouembout et Poya. **Grand Nord** : Kaala-Gomen, Koumac, Bélep, Poum, Ouégoa et Pouébo. **Sud Minier** : Houaïlou, Canala et Kouaoua. **Côte océanienne** : Hienghène, Touho, Poindimié et Ponérihouen.