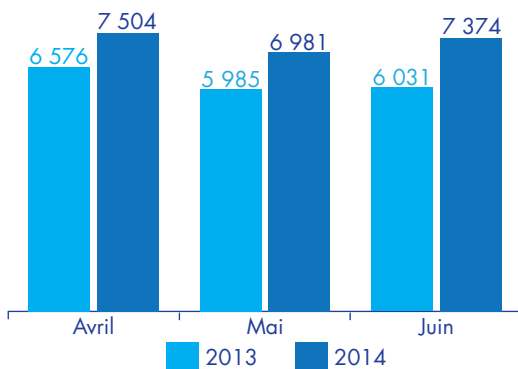


L'Institut pour le Développement des Compétences en Nouvelle-Calédonie (IDC-NC) présente dans ce document les chiffres de l'emploi du second trimestre 2014.

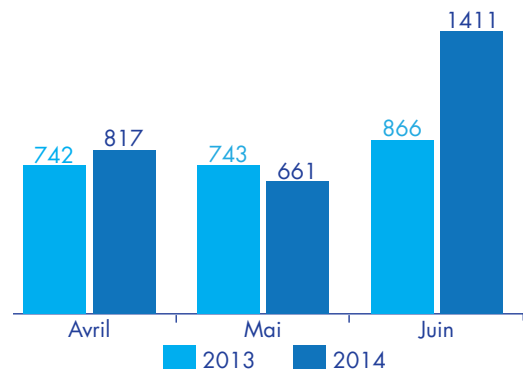
L'Observatoire, qui analyse et publie des statistiques du marché de l'emploi pour le compte de la Nouvelle-Calédonie, édite des résultats trimestriels, ainsi qu'une synthèse et des séries statistiques annuelles.

Offre et demande au cours du second trimestre 2014

Demandeurs d'emploi en fin de mois (DEFM)
(Unité : nombre en moyenne mensuelle)



Nouvelles offres d'emploi
(Unité : nombre de postes en cummul)



Les demandeurs d'emploi en fin de mois sont plus nombreux au cours du 2^{ème} trimestre 2014, avec 7 286 demandeurs en moyenne, qu'au cours du 2^{ème} trimestre 2013 (+18 %).

Le nombre de nouvelles offres d'emploi est aussi en forte augmentation : 2 889 postes proposés, ce qui représente une augmentation de +23 % par rapport à 2013. Cette forte augmentation est essentiellement liée au besoin d'enquêteurs (métier « Conduite d'enquêtes ») pour le recensement de la population de l'Insee/Isee : en ne prenant pas en compte ces offres, le nombre de nouvelles offres d'emploi est en baisse de -12 % sur la période.

Métiers les plus demandés (36 % des 1 ^{er} choix)	Métiers les plus offerts (44 % des offres)
Préparation du gros oeuvre et des travaux publics	Conduite d'enquêtes (28 % des offres)
Services domestiques	Maçonnerie
Secrétariat	Préparation du gros oeuvre et des travaux publics
Nettoyage de locaux	Secrétariat
Assistance auprès d'enfants	Manutention manuelle de charges
Conduite et livraison par tournées sur courte distance	Personnel de cuisine
Accueil et renseignements	Soins infirmiers généralistes
Manutention manuelle de charges	Comptabilité
Maçonnerie	Personnel de caisse
Opérations administratives	Nettoyage de locaux

Situation à la fin du 2^{ème} trimestre 2014 (12 mois glissants)

Sur un an, la demande augmente de +10 % alors que l'offre baisse de -1 %. La demande d'emploi est surtout en hausse en province Sud (+12 %), en particulier sur Dumbéa (+25 %) et Bourail (+35 %).

La baisse de l'offre est réduite du fait de l'apport lié au recensement de la population, mais en excluant cet apport, l'offre serait en baisse de -10 %. Ainsi, hors recensement de la population, les baisses les plus significatives sont sur Nouméa (-907) et Yaté (-316) et les hausses les plus significatives le sont sur Bourail (+272), le Mont-Dore (+183) et Voh (+109).

Par domaine, tous les plus gros pourvoyeurs de postes sont en baisse, à l'exception de la construction, du bâtiment et des travaux publics en hausse de +6 %, et du support à l'entreprise en hausse de 42 %. Les domaines les plus touchés sont le transport/logistique (-21 %), l'industrie (-18 %), l'installation/maintenance (-17 %) et l'hôtellerie-restauration, tourisme, loisirs et animation (-16 %). Sans l'impact du recensement de la population, le domaine du support à l'entreprise serait en baisse de -16 %.

Sources

La gestion et le placement des demandeurs d'emploi étant de la compétence des provinces depuis le début des années 2000, toutes les statistiques sont données sous réserve des enregistrements effectués par les services suivants :

- SEP : Service Emploi Placement, Direction de l'Economie, de la Formation et de l'Emploi (DEFE) de la province Sud.
- CAP EMPLOI : Centre d'Action Pour l'Emploi, établissement public de la province Nord.
- EPEFIP : Etablissement Provincial de l'Emploi, de la Formation et de l'Insertion Professionnelle, établissement public de la province des Iles Loyauté.

Avertissement : les données présentées concernent les demandeurs d'emploi inscrits auprès des services de placement provinciaux et les offres d'emploi qui y sont déposées par les employeurs. La notion de demandeur d'emploi inscrit auprès des services de placement est une notion différente de celle de chômeur au sens du Bureau International du Travail.

L'Observatoire de l'IDC-NC est en charge du suivi et de l'analyse du marché de l'emploi en Nouvelle-Calédonie. Au-delà de la diffusion et de l'analyse des principaux résultats (évolutions et caractéristiques de l'offre et de la demande d'emploi), le champ de compétences de l'Observatoire se situe à un niveau « Métier ». Il est possible d'obtenir des tris spécifiques auprès de l'Observatoire (Téléphone : 28 42 98 - Courriel : observatoire@idcnc.nc).

« Les chiffres de l'emploi - 2^{ème} trimestre 2014 » est librement consultable sur le site www.idcnc.nc de la même manière que l'ensemble des publications de l'IDC-NC disponibles et à venir tel que « Les chiffres de l'emploi - Bilan 2013 », « Les métiers porteurs - édition 2014 », « L'étude prospective 2013 », « Les salaires par métier en 2013 », « Le Dico des métiers »...

Demandeurs d'emploi en fin de mois (DEFM) - unité : nombre en moyenne mensuelle

NOMBRE DEFM (2^e trimestre 2014)

7 286
Nouvelle-Calédonie

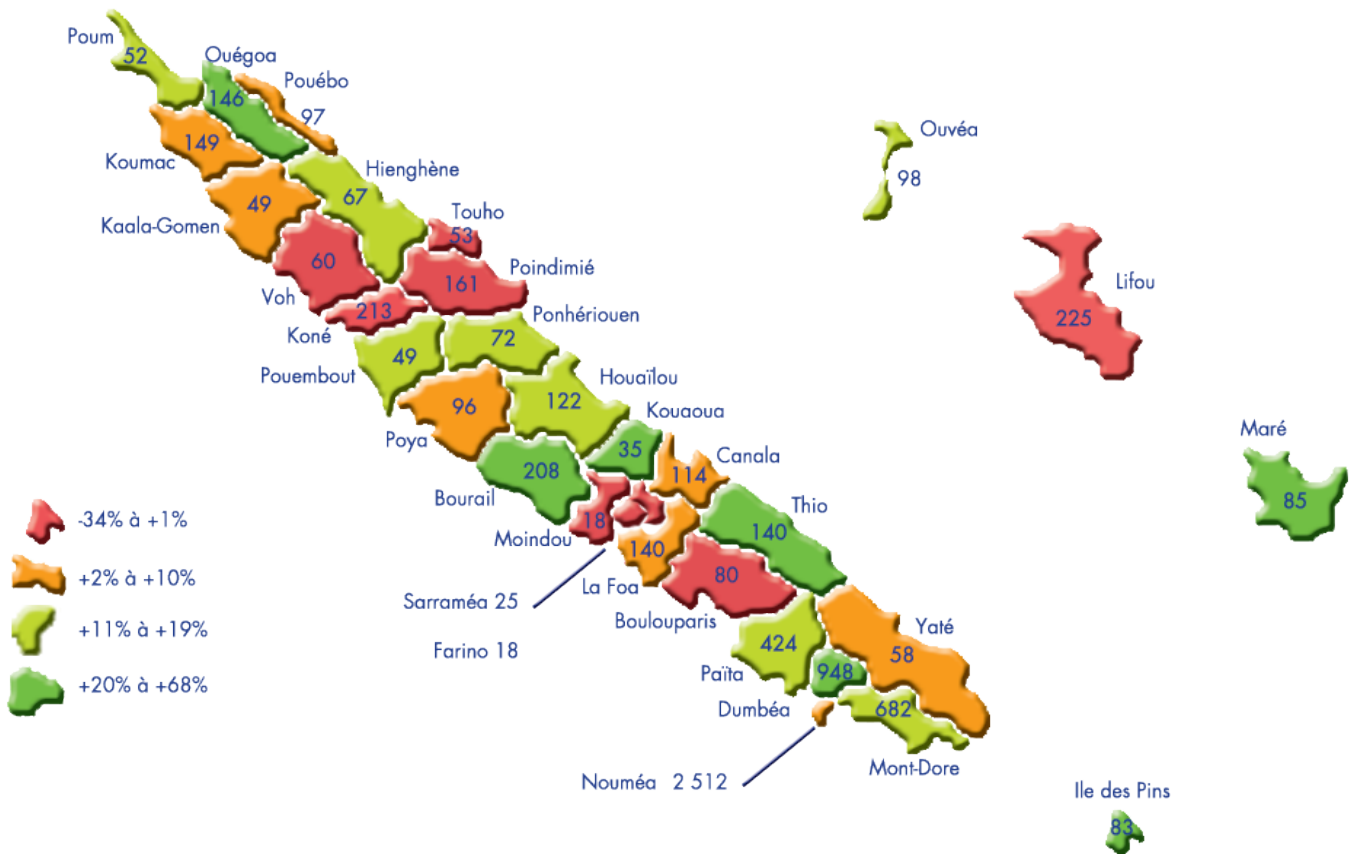
Province Sud	: 5 336
Grand Nouméa	: 4 567
Sud rural	: 769
Province Nord	: 1 541
Plaines de l'Ouest	: 418
Grand Nord	: 499
Sud Minier	: 271
Côte Océanienne	: 352
Province Iles Loyauté	: 408

EVOLUTION SUR 12 MOIS

+10%
Nouvelle-Calédonie

Province Sud	: +12%
Grand Nouméa	: +11%
Sud rural	: +17%
Province Nord	: +7%
Plaines de l'Ouest	: +1%
Grand Nord	: +14%
Sud Minier	: +19%
Côte Océanienne	: -1%
Province Iles Loyauté	: -5%

8
Bélep



Source : enregistrements des services de placement provinciaux (SEP, CAP EMPLOI, EPEFIP)

Grand Nouméa : Dumbéa, Mont-Dore, Païta et Nouméa. **Sud Rural** : Bourail, La Foa, Moindou, Farino, Sarraméa, Boulouparis, Thio, Yaté et Ile des Pins. **Plaines de l'Ouest** : Voh, Koné, Pouembout et Poya. **Grand Nord** : Kaala-Gomen, Koumac, Bélep, Poum, Ouégoa et Pouébo. **Sud Minier** : Houaïlou, Canala et Kouaoua. **Côte océanienne** : Hienghène, Touho, Poindimié et Ponérihouen.

Nouvelles offres d'emploi - Unité : nombre de postes en cumul

2 889
Nouvelle-Calédonie

NOMBRE NOUVELLES OFFRES (2^e trimestre 2014)

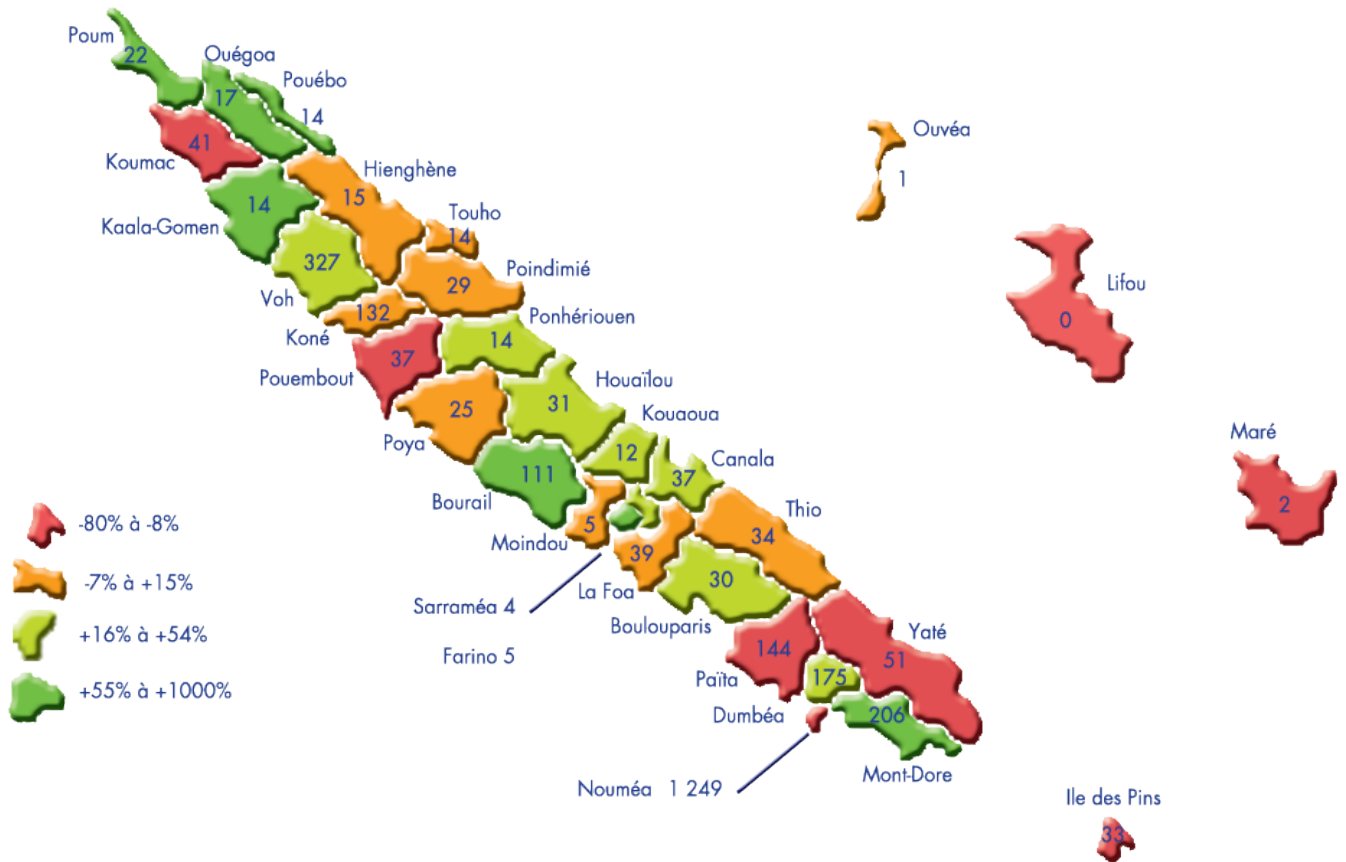
Province Sud	: 2 086
Grand Nouméa	: 1 774
Sud rural	: 312
Province Nord	: 791
Plaines de l'Ouest	: 521
Grand Nord	: 118
Sud Minier	: 80
Côte Océanienne	: 72
Province Iles Loyauté	: 3

EVOLUTION SUR 12 MOIS

-1 %
Nouvelle-Calédonie

Province Sud	: -4%
Grand Nouméa	: -4%
Sud rural	: -2%
Province Nord	: +11%
Plaines de l'Ouest	: +5%
Grand Nord	: +25%
Sud Minier	: +33%
Côte Océanienne	: +20%
Province Iles Loyauté	: -22%

10
Bélep



Grand Nouméa : Dumbéa, Mont-Dore, Païta et Nouméa. **Sud Rural** : Bourail, La Foa, Moindou, Farino, Sarraméa, Boulouparis, Thio, Yaté et Ile des Pins. **Plaines de l'Ouest** : Voh, Koné, Pouembout et Poya. **Grand Nord** : Kaala-Gomen, Koumac, Bélep, Poum, Ouégoa et Pouébo. **Sud Minier** : Houaïlou, Canala et Kouaoua. **Côte océanienne** : Hienghène, Touho, Poindimié et Ponérihouen.