

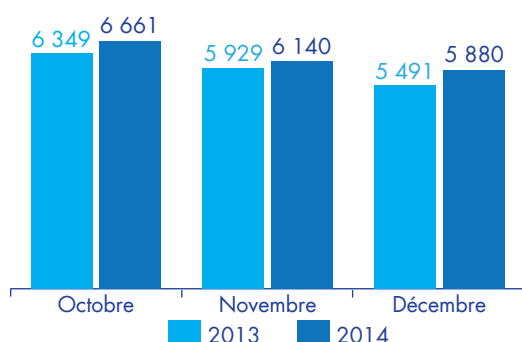
L'Institut pour le Développement des Compétences en Nouvelle-Calédonie (IDC-NC) présente dans ce document les chiffres de l'emploi du quatrième trimestre 2014.

L'Observatoire de l'IDC-NC, qui analyse et publie les statistiques du marché de l'emploi pour le compte de la Nouvelle-Calédonie, édite des résultats trimestriels, ainsi qu'une synthèse et des séries statistiques annuelles.

Offre et demande au cours du 4^{ème} trimestre 2014

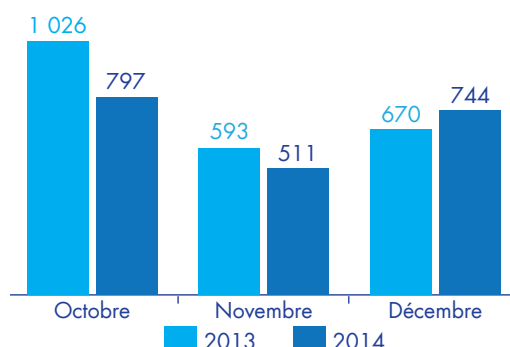
Demandeurs d'emploi en fin de mois (DEFM)

(Unité : nombre en moyenne mensuelle)



Nouvelles offres d'emploi (NOE)

(Unité : nombre de postes en cumul)



Une hausse de 5% des demandeurs d'emploi en fin de mois est observée au cours du 4^{ème} trimestre 2014 par rapport à la même période en 2013 (soit une moyenne de 304 individus supplémentaires par mois). Le Grand Nouméa est principalement touché par cette augmentation (+7% soit +253 individus) suivi de la zone VKPP (Voh, Koné, Pouembout, Poya : +10% soit +36 individus). En revanche, une baisse de 11% des demandeurs d'emploi (soit -37 individus) est observée sur la Côte Océanienne (Hienghène, Poindimié, Ponérihouen et Touho).

Le nombre de nouvelles offres d'emploi a, quant à lui, chuté de 10% : 2 052 offres d'emploi sont proposées soit une diminution de 237 postes par rapport au 4^{ème} trimestre 2013. L'offre s'est restreinte en province Sud (-21% soit -371 postes) et dans le Sud Minier (-38% soit -205 postes) alors qu'en province Nord, celle-ci a fortement augmenté (+27% soit +130 postes).

Métiers les plus demandés (36% des 1 ^{ers} choix)	Métiers les plus offerts (25% des offres)
Services domestiques (320 individus)	Conduite d'engins de terrassement et de carrière (85 postes)
Secrétariat (310)	Préparation du gros œuvre et des travaux publics (82)
Préparation du gros œuvre et des travaux publics (294)	Manutention manuelle de charges (59)
Nettoyage de locaux (223)	Nettoyage de locaux (50)
Manutention manuelle de charges (214)	Secrétariat (45)
Assistance auprès d'enfants (205)	Personnel de caisse (42)
Conduite et livraison par tournées sur courte distance (199)	Personnel de cuisine (41)
Accueil et renseignements (177)	Sécurité et surveillance privées (39)
Maçonnerie (164)	Comptabilité (36)
Opérations administratives (158)	Salubrité et traitement de nuisibles (31)

Situation à la fin du 4^{ème} trimestre 2014 (12 mois glissants)

Au cours des douze derniers mois, la demande d'emploi a augmenté de 11% en Nouvelle-Calédonie.

La plus forte hausse est constatée dans la province des îles Loyautés (+13%) mais celle-ci représente un effectif de 42 individus. En province Sud, le nombre de demandeurs d'emploi continue de s'accroître (+11%), principalement sur le Grand Nouméa (+11% soit +447 individus) et plus particulièrement sur la commune de Dumbéa (+27% soit +193 individus supplémentaires).

En province Nord, c'est une augmentation de 10% qui est observée (soit 130 individus) avec la plus forte hausse dans le Sud Minier (Canala, Houailou, Kouaoua : +23% soit 45 individus).

L'offre d'emploi a, quant à elle, augmenté de 3,7% soit +342 postes. La province Nord a particulièrement profité de cette hausse : +667 postes soit une augmentation de 35%. En revanche, on observe une baisse des postes offerts en province Sud (-203 postes) et plus particulièrement sur la commune de Yaté (-210 postes).

Sur les huit domaines professionnels qui offrent plus de 700 postes, quatre domaines ne sont pas concernés par la hausse des postes offerts : la construction, bâtiment et travaux publics (-19%), le transport et logistique (-12%), l'hôtellerie-restauration, tourisme, loisir et animation (-8%) et l'installation et maintenance (-3%). En revanche, une forte augmentation est observée dans le domaine des supports à l'entreprise (+58%).

Sources

La gestion et le placement des demandeurs d'emploi étant de la compétence des provinces depuis le début des années 2000, toutes les statistiques sont données sous réserve des enregistrements effectués par les services suivants :

- SEP : Service Emploi Placement, Direction de l'Economie, de la Formation et de l'Emploi (DEFE) de la province Sud.
- CAP EMPLOI : Centre d'Action Pour l'Emploi, établissement public de la province Nord.
- EPEFIP : Etablissement Provincial de l'Emploi, de la Formation et de l'Insertion Professionnelle, établissement public de la province des îles Loyauté.

Avertissement : les données présentées concernent les demandeurs d'emploi inscrits auprès des services de placement provinciaux et les offres d'emploi qui y sont déposées par les employeurs. La notion de demandeur d'emploi inscrit auprès des services de placement est une notion différente de celle de chômeur au sens du Bureau International du Travail.

L'Observatoire de l'IDC-NC est en charge du suivi et de l'analyse du marché de l'emploi en Nouvelle-Calédonie. Au-delà de la diffusion et de l'analyse des principaux résultats (évolutions et caractéristiques de l'offre et de la demande d'emploi), le champ de compétences de l'Observatoire se situe à un niveau « Métier ». Il est possible d'obtenir des tris spécifiques auprès de l'Observatoire (Téléphone : 28 42 98 - Courriel : observatoire@idcnc.nc).

La publication « **Les chiffres trimestriels de l'emploi - 4^{ème} trimestre 2014** » est consultable sur le site Internet www.idcnc.nc de la même manière que l'ensemble des publications de l'IDC-NC, disponibles et à venir, tels que « **Les chiffres trimestriels de l'emploi** », « **Le bilan annuel des chiffres de l'emploi** », « **L'Enquête Terminales** », « **Les femmes : emploi et formation** » (éditions annuelles), « **Les métiers porteurs** », « **L'Étude Prospective Emploi Formation** », « **Les salaires par métier** », « **Le Dico des métiers** » (éditions bisannuelles)...

Demandeurs d'emploi en fin de mois (DEFM) - unité : nombre en moyenne mensuelle

NOMBRE DEFM (4^e trimestre 2014)

Province Sud	: 4 605
Grand Nouméa	: 3 944
Sud rural	: 661
Province Nord	: 1 347
Plaines de l'Ouest	: 413
Grand Nord	: 430
Sud Minier	: 210
Côte Océanienne	: 294
Province îles Loyauté	: 274

6 227
Nouvelle-Calédonie

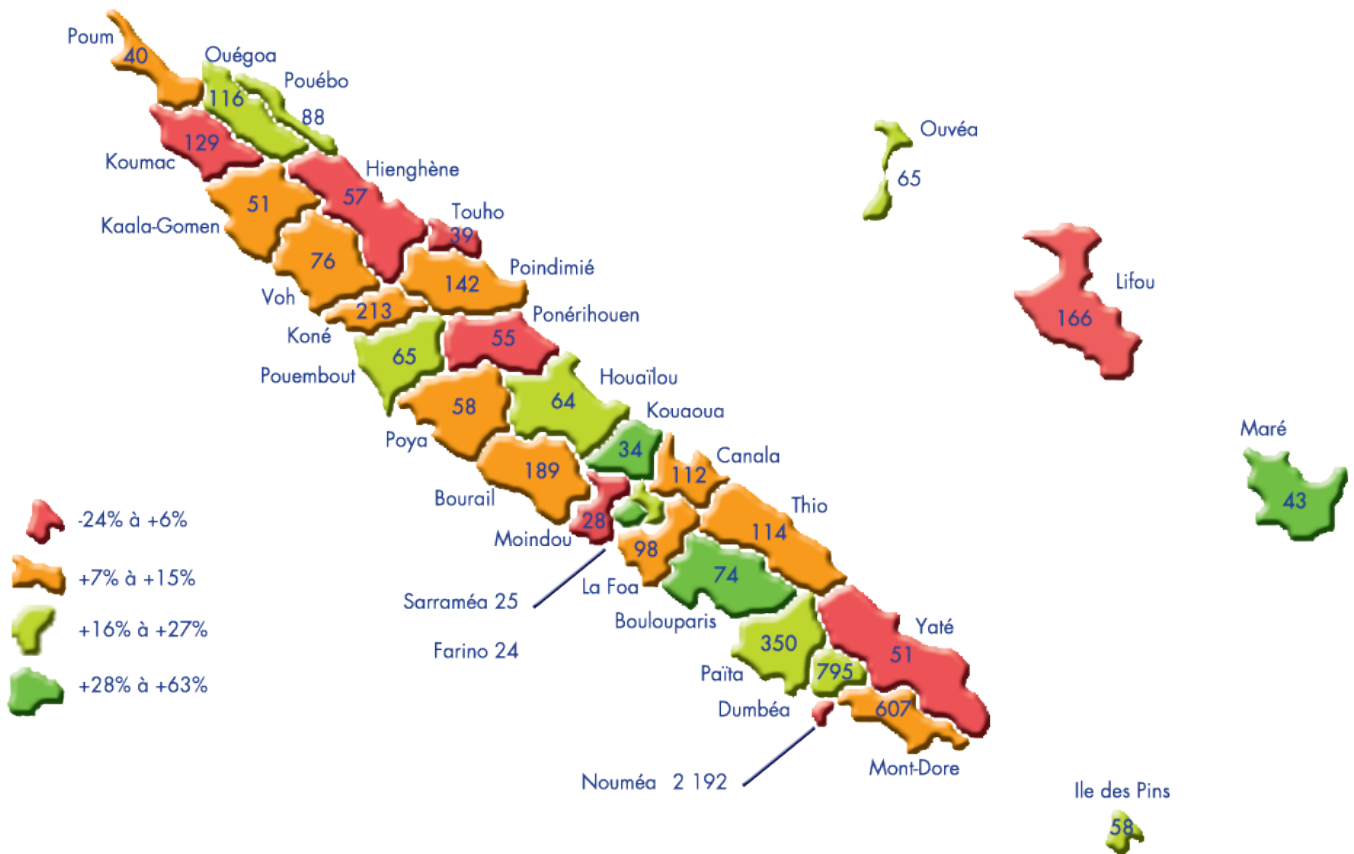
ÉVOLUTION SUR 12 MOIS

Province Sud	: +11%
Grand Nouméa	: +11%
Sud rural	: +13%
Province Nord	: +10%
Plaines de l'Ouest	: +11%
Grand Nord	: +11%
Sud Minier	: +23%
Côte Océanienne	: - 1%
Province îles Loyauté	: +13%

+11%
Nouvelle-Calédonie

Source : enregistrements des services de placement provinciaux (SEP, CAP EMPLOI, EPEFIP)

5
Bélep



Grand Nouméa : Dumbéa, Mont-Dore, Païta et Nouméa. **Sud Rural** : Bourail, La Foa, Moindou, Farino, Sarraméa, Boulouparis, Thio, Yaté et Ile des Pins. **Plaines de l'Ouest** : Voh, Koné, Pouembout et Poya. **Grand Nord** : Kaala-Gomen, Koumac, Bélep, Poum, Ouégoa et Pouébo. **Sud Minier** : Houaïlou, Canala et Kouaoua. **Côte Océanienne** : Hienghène, Touho, Poindimié et Ponérihouen.

Nouvelles offres d'emploi - Unité : nombre de postes en cumul

**2 052
Nouvelle-Calédonie**

NOMBRE NOUVELLES OFFRES (4^e trimestre 2014)

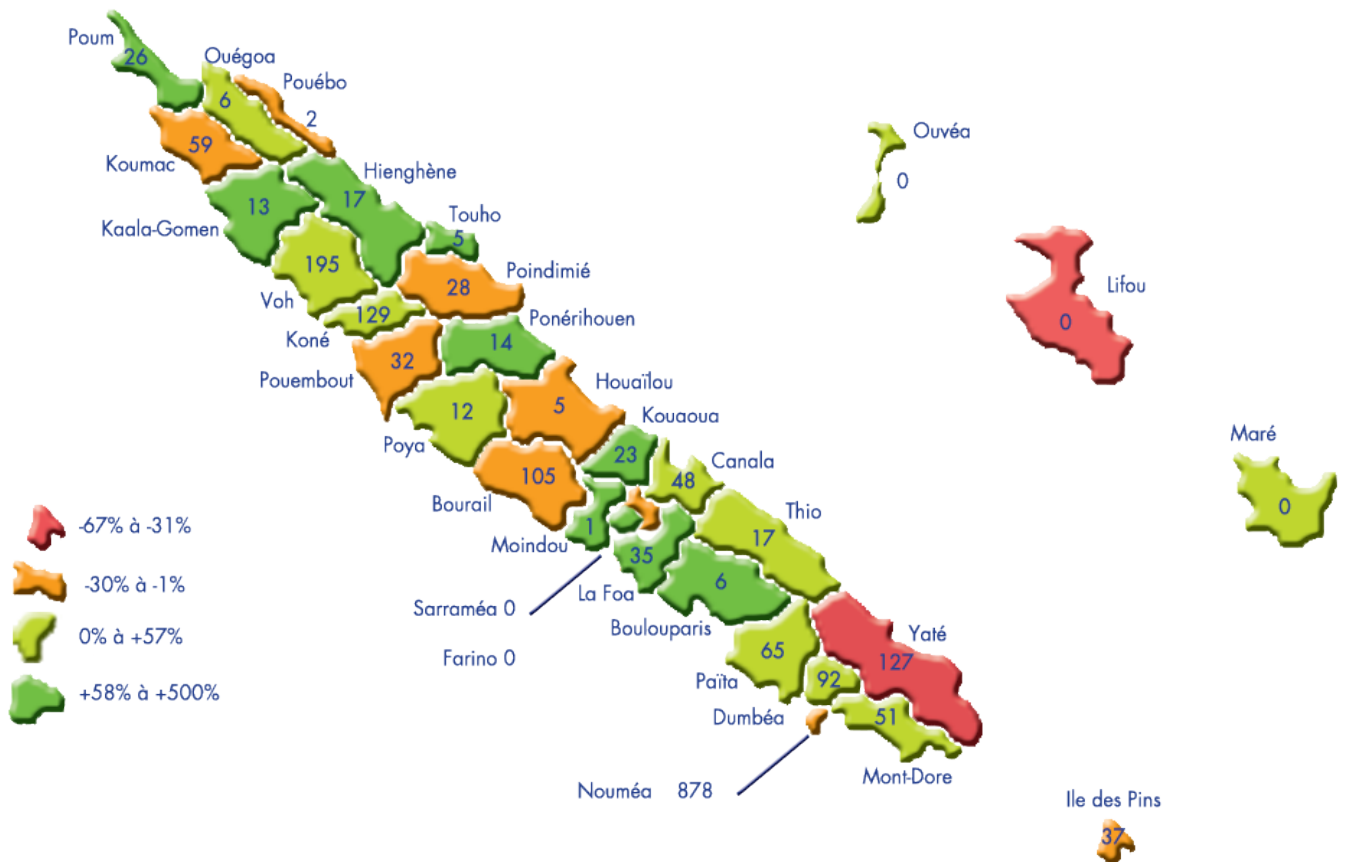
Province Sud	: 1 414
Grand Nouméa	: 1 086
Sud rural	: 328
Province Nord	: 616
Plaines de l'Ouest	: 368
Grand Nord	: 108
Sud Minier	: 76
Côte Océanienne	: 64
Province îles Loyauté	: 0

ÉVOLUTION SUR 12 MOIS

**+4 %
Nouvelle-Calédonie**

Province Sud	: -3%
Grand Nouméa	: -1%
Sud rural	: -8%
Province Nord	: +29%
Plaines de l'Ouest	: +29%
Grand Nord	: +20%
Sud Minier	: +35%
Côte Océanienne	: +38%
Province îles Loyauté	: -25%

2
Bélep



Grand Nouméa : Dumbéa, Mont-Dore, Païta et Nouméa. **Sud Rural** : Bourail, La Foa, Moindou, Farino, Sarraméa, Boulouparis, Thio, Yaté et Ile des Pins. **Plaines de l'Ouest** : Voh, Koné, Pouembout et Poya. **Grand Nord** : Kaala-Gomen, Koumac, Bélep, Poum, Ouégoa et Pouébo. **Sud Minier** : Houailou, Canala et Kouaoua. **Côte Océanienne** : Hienghène, Touho, Poindimié et Ponérihouen.